

50-30-20 Budget Worksheet

Verfolgen und visualisieren dein Einkommen und deine Ausgaben für einen durchschnittlichen Monat. So erhältst du eine Budgetübersicht, die du mit einem idealen Budget vergleichen kannst. Wenn du normalerweise deine Ausgaben nicht verfolgst, solltest du das für drei Monate machen, um einen repräsentativen Durchschnittsmonat zu erhalten. Vielleicht hilft dir auch ein Budgetierungs-Tool weiter.

Sieh dir deine Ausgaben für einen Monat an. Notiere die Daten auf dieser Seite. Fahre dann mit dem nächsten Schritt auf der folgenden Seite fort.

Monatliches Einkommen: _____

Ihr durchschnittliches Gehalt / Lohn für den Monat

BEDÜRFNISSE

FIXKOSTEN

Wohnen: _____

monatliche Ausgaben für Miete oder Hypothek

Nebenkosten: _____

monatliche Ausgaben für Strom, Wasser, Gas, Internet (ohne Telefon und Kabelfernsehen)

Lebensmittel: _____

monatliche Ausgaben für Lebensmittel

Gesundheit: _____

monatliche Ausgaben für Gesundheitsvorsorge, Krankenversicherung

Mobilität: _____

monatliche Ausgaben für Autokredit, Kfz-Versicherung, öffentliche Verkehrsmittel

Kinder: _____

monatliche Ausgaben für Kinderbetreuung, Studium

Gesamtbedarf: _____

Summe aller Bedürfnisse

VARIABLE KOSTEN / AUSGABEN

Restaurants, Bars: _____

monatliche Ausgaben für Restaurantbesuche

Telefon / Internet / Fernsehen: _____

monatliche Ausgaben für Kommunikation

Shopping: _____

monatliche Ausgaben für Bekleidung, einmalige Anschaffungen

Reisen: _____

monatliche Ausgaben für Reisen, Urlaub

Sonstiges: _____

sonstige monatliche Ausgaben

VERMÖGENSBILDUNG

Schuldentilgung: _____

Geld das du zur Kredit- / Darlehenstilgung aufwendest

Rücklagen, Sparen: _____




Sparbucheinzahlung, Fondssparer usw.

Weitere Tipps und Gratis-Anleitungen zum Geld sparen und budgetieren haben wir auf [DividendInvesting-Tom.com](https://www.dividendinvesting-tom.com) für dich gesammelt. Dort lernst Du auch dein Finanz-Mindset zu festigen und wie Du mit Dividenden-Aktien ein großes Nebeneinkommen aufbaust.

Fülle auf dieser Seite die Zeilen von unten beginnend an aus.

Ergänze auf der rechten Seitenhälfte die fehlenden Zahlen, indem du dein monatliches Einkommen in 10 %-Schritte einteilst. Beispiel für die unterste Zeile: $1.800 \times 0,1 = 180$ usw.

Farbenlegende:

-  Sparen und Schuldentrückzahlung
-  variable Ausgaben
-  Fixkosten

Vergleiche jetzt anhand der 50-30-20 Budget-Regel dein Einkommen mit deinen Ausgaben. Idealerweise solltest du in jedem Monat auch nur das Geld für Fixkosten, variable Kosten und Vermögensbildung ausgeben, das dafür vorgesehen ist.

